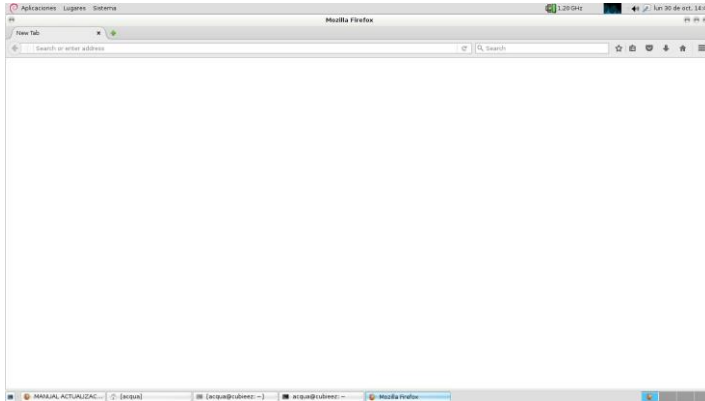



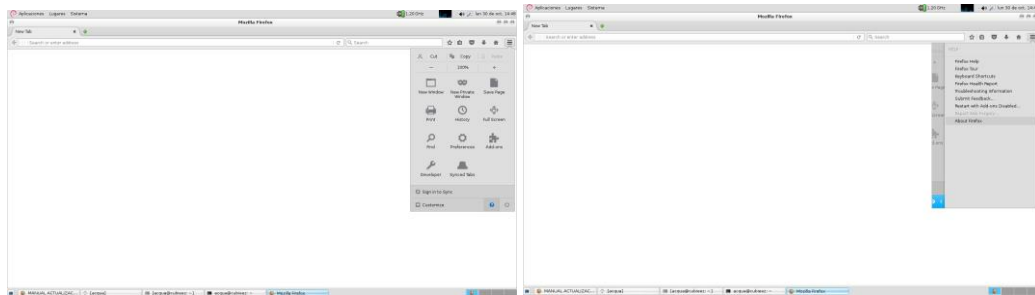
## ACTUALIZAR NAVEGADOR DE INTERNET RASPBERRY PI (ACQUASYSTEM ONLINE)

Si usted dispone de un sistema Raspberry Pi y no puede acceder al software AcquaSystem v4.0 online porque le aparece la página en blanco en su navegador o un error tipo “*No es posible acceder a la página*”, probablemente necesite actualizar la versión del navegador de internet.



Para comprobar si necesita actualizar el navegador de internet, siga estos pasos:

- 1- Conecte el equipo a internet, abra el navegador de internet y accede a las Preferencias mediante las tres líneas horizontales situadas en la parte superior derecha del navegador 
- 2- Vaya al menú *Ayuda (interrogante azul)* -> *About Firefox*



- 3- Si su versión de Firefox es inferior a la 52, necesitará actualizar el navegador.

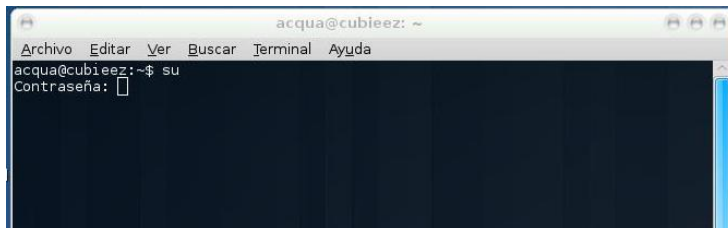


## PASOS PARA ACTUALIZAR NAVEGADOR DE INTERNET EN RASPBERRY PI

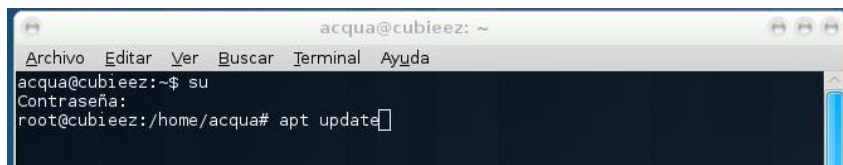
- 1- Conecte el equipo a internet y asegúrese que tiene cerrado el navegador de internet.
- 2- Vaya al menú *Aplicaciones* → *Herramientas del sistema* → *Terminal de MATE*



- 3- Escriba la palabra **su** y pulse Intro.
- 4- Cuando le pida contraseña escriba **darknesis** (la contraseña no se muestra mientras la escribe. Asegúrese que la escribe bien) y pulse Intro.



- 5- Si ha escrito bien la contraseña, deberá ver una pantalla como la siguiente. Escriba a continuación, tal como se muestra en la imagen, **apt update** y pulse Intro



- 6- Podrá observar cómo van apareciendo líneas de actualización. Deje que termine el proceso.



- 7- Una vez termine el proceso, escriba a continuación:  
***apt-get install --only-upgrade iceweasel*** y pulse Intro

```
Ign http://download.mono-project.com wheezy-libjpeg2-compat/main Translation-es
Ign http://download.mono-project.com wheezy-libjpeg62-compat/main Translation-en
Descargados 12,7 MB en 55s (230 kB/s)
Leyendo lista de paquetes... Hecho
Creando árbol de dependencias
Leyendo la información de estado... Hecho
Se pueden actualizar 350 paquetes. Ejecute «apt list --upgradable» para verlos.
root@cubieez:/home/acqua# apt-get install --only-upgrade iceweasel
```

- 8- Si durante el proceso de actualización le pregunta si quiere continuar, escriba la letra **S** y pulse Intro

```
libsoncpp0
Se actualizarán los siguientes paquetes:
firefox-esr
1 actualizados, 1 nuevos se instalarán, 0 para eliminar y 348 no actualizados.
Se necesita descargar 43,2 MB de archivos.
Se utilizarán 5.233 kB de espacio de disco adicional después de esta operación.
¿Desea continuar? [S/n] s
```

- 9- Cuando finalice el proceso, vuelva a repetir el paso 7 escribiendo esta vez:  
***apt-get install --only-upgrade firefox-esr*** y pulse Intro

- 10- Una vez finalice el proceso, abra el navegador, vaya a la ayuda y verá que ya dispone de la versión actualizada y podrá acceder sin problemas al software Acquasystem v4.0 online.

